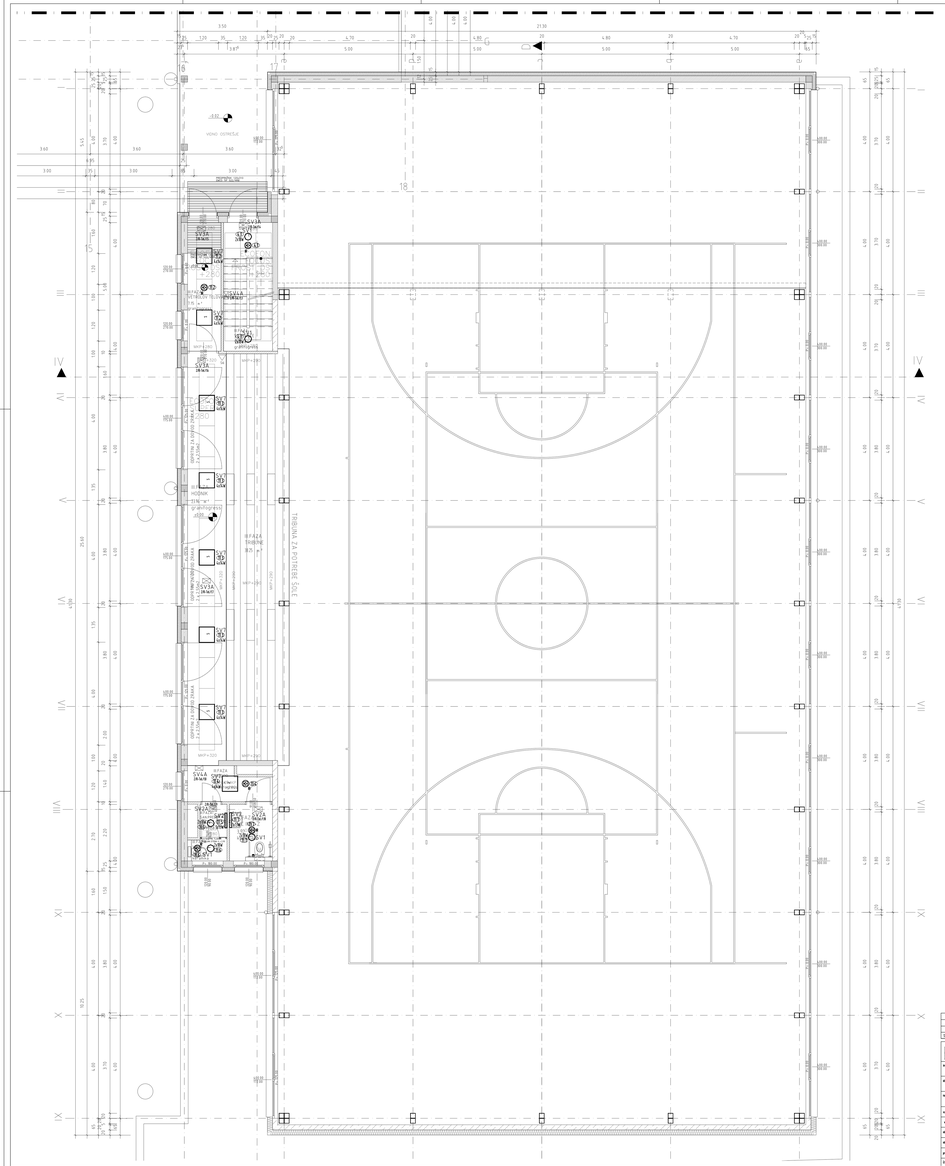
VIŠINO OSTREŠJE
SVLAČ. 1A MOŠKI
SVLAČ. 1B MOŠKI
SVLAČ. 1C MOŠKI
SVLAČ. 1D MOŠKI
SVLAČ. 2A ŽENSKE
SVLAČ. 2B ŽENSKE
SVLAČ. 2C ŽENSKE
SVLAČ. 2D ŽENSKE
SVLAČ. 3A MOŠKI
SVLAČ. 3B MOŠKI
SVLAČ. 3C MOŠKI
SVLAČ. 3D MOŠKI
SVLAČ. 4A ŽENSKE
SVLAČ. 4B ŽENSKE
SVLAČ. 4C ŽENSKE
SVLAČ. 4D ŽENSKE
SVLAČ. 5A MOŠKI
SVLAČ. 5B MOŠKI
SVLAČ. 5C MOŠKI
SVLAČ. 5D MOŠKI
SVLAČ. 6A ŽENSKE
SVLAČ. 6B ŽENSKE
SVLAČ. 6C ŽENSKE
SVLAČ. 6D ŽENSKE
SVLAČ. 7A MOŠKI
SVLAČ. 7B MOŠKI
SVLAČ. 7C MOŠKI
SVLAČ. 7D MOŠKI
SVLAČ. 8A ŽENSKE
SVLAČ. 8B ŽENSKE
SVLAČ. 8C ŽENSKE
SVLAČ. 8D ŽENSKE
SVLAČ. 9A MOŠKI
SVLAČ. 9B MOŠKI
SVLAČ. 9C MOŠKI
SVLAČ. 9D MOŠKI
SVLAČ. 10A ŽENSKE
SVLAČ. 10B ŽENSKE
SVLAČ. 10C ŽENSKE
SVLAČ. 10D ŽENSKE
HODNIK
TRIBUNA ZA POTREBE ŠOLE
SVLAČ. 11A MOŠKI
SVLAČ. 11B MOŠKI
SVLAČ. 11C MOŠKI
SVLAČ. 11D MOŠKI
SVLAČ. 12A ŽENSKE
SVLAČ. 12B ŽENSKE
SVLAČ. 12C ŽENSKE
SVLAČ. 12D ŽENSKE
SVLAČ. 13A MOŠKI
SVLAČ. 13B MOŠKI
SVLAČ. 13C MOŠKI
SVLAČ. 13D MOŠKI
SVLAČ. 14A ŽENSKE
SVLAČ. 14B ŽENSKE
SVLAČ. 14C ŽENSKE
SVLAČ. 14D ŽENSKE
SVLAČ. 15A MOŠKI
SVLAČ. 15B MOŠKI
SVLAČ. 15C MOŠKI
SVLAČ. 15D MOŠKI
SVLAČ. 16A ŽENSKE
SVLAČ. 16B ŽENSKE
SVLAČ. 16C ŽENSKE
SVLAČ. 16D ŽENSKE
SVLAČ.

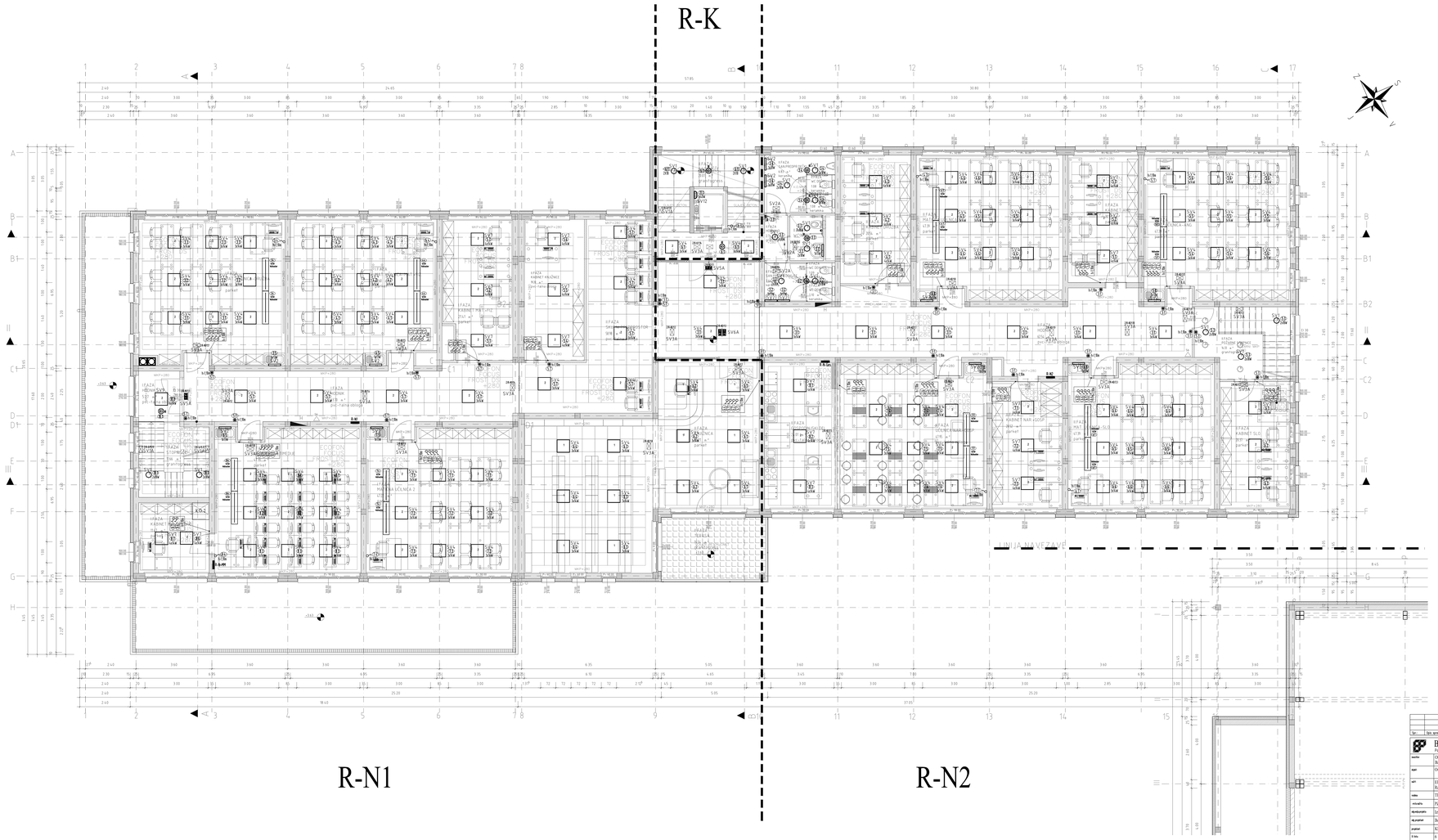

Legenda simbolov (elektroinstalacij)

	Kabelska Priključna Merilna Omarica
	Podometna razdelilna omara
	Podometna vtičnica kasetna, navojna, varijabilna, krilna
	Podometna tipka
	Žičnika Indoktrega za ST. vtičnico ozziroma priključnjo svetilke

SV1 - Ducasa Flat Ceiling Ducasa FlatFL1 2TOR grey
SV2 - Ducasa LR Bigo Ducasa LR BrV2D22 white
SV3 - Ducasa FCS Hydro ACX2 protection 1x Ducasa FCS 1x3x2D2.5 grey
SV4 - Ducasa IP20 Monolumi T5 high gloss 1W1P Ducasa IP20 1x4T5D22.5DG white
SV5 - Ducasa FCS Hydro ACX2 protection 1x Ducasa FCS 2x3G1D2TD-DG grey
SV6 - Ducasa FCS Hydro emergency 1x Ducasa FCS 1x3G1M1T grey + metal
SV7 - Ducasa IP20 Monolumi T5 high gloss 1W1P Ducasa IP20 1x4T5D22.5DG white
SV8 - Ducasa ECS Comfort - opal diffuser Ducasa ECS FL1 1x4T5D22.5DG white
SV9 - Ducasa 1W3 Hydro 2 asymmetric double catadioptric Ducasa 1W3 1P1x4G1M1 grey
SV10 - Ducasa wall-mounted halogenous reflector + sensor grey IP44, 1Ducasa1 HL 150 W
SV11 - Kemlada vlomska kaljaka svetilka na Zaribo ulica IP44 Tracon Electric TLH-1A/...
SV16 - COOPER SIRIUS 1Vw 1W WAGGRAUNA
SV18 - COOPER SIRIUS 2Vw 1W WAGGRAUNA
SV1A - COOPER SIRIUS 1Vw 1W VEGANA
SV1A1 - COOPER SIRIUS 1Vw 1W VEGANA
SV1A2 - COOPER SIRIUS 2Vw 1W VEGANA + PRETOGAM 230, (Trojni spoj)
SV1A3 - COOPER SIRIUS 3Vw 1W VEGANA + PRETOGAM 1, (2)
SV1B - COOPER SIRIUS 2Vw 1W WAGGRAUNA IP65
SV8A - COOPER MODUL 2W1 1W

Opomba

Vse instalacije podometne, z vodniki NYM, z izj. zvezd in na kabelskih policah.
Tip in oblika stikal izbere investitor!
Stikala montirati na višini 1,20m od gotovih tal.
Detajle razvod kablov je prepuščen izvajalcu!

Spr.	Opis sprememb	Datum	Podpis

BIRO PETKOVSKI d.o.o.
Podjetje za projektiranje in inženiring
matič: 1/ SZS: 0558

naročnik:	Občina Ilirska Bistrica Bazovška 14, 6250 Ilirska Bistrica		
objekt:	Osnovna šola Podgrad		
vsebina:	Elektro inštalacije Razsvetljava	št. načrta:	1019/12-E-E
		merilo:	1:50
naslov:	Tlorisi nadstropja - šola	datum izdaje:	november 2012
izdelovalec:	PZI	ZGD:	izdelovalec:
vodja projekta:	Jošek N. Čandela, u.d.i.a.	ZAPS: 0251 A	
vodja projekta:	Bohinjec Cuner, el. teh.	IZS: E-0168	14. 11. 2012
projektant:	Kržmanc Jermat, d.o.o.		14. 11. 2012
Il. št.:	6	merilo:	

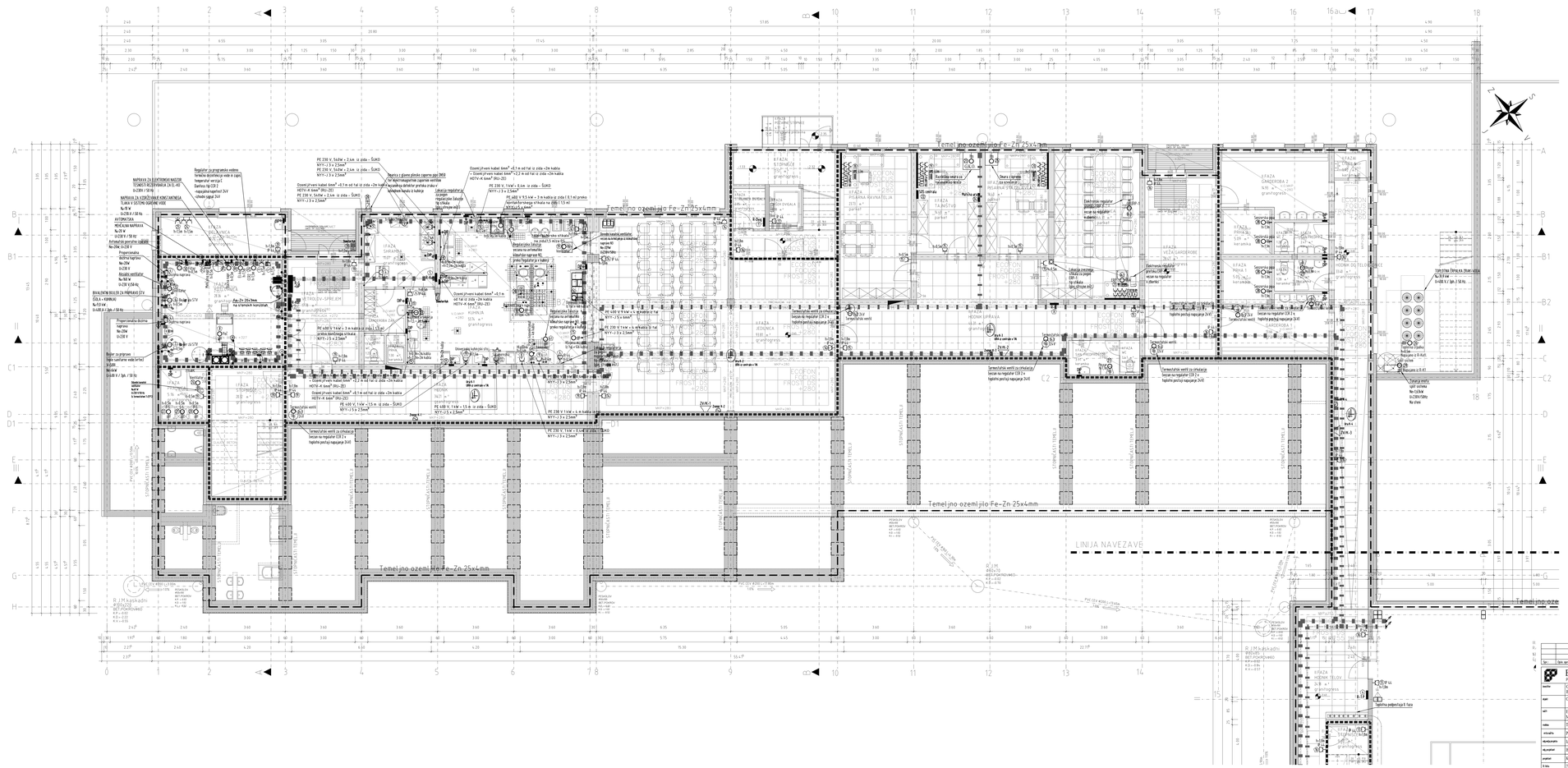

Legenda simbolov (elektroinstalacije)

- Kabelska Priključna Omarica Obstoječa
- Podometna vtičnica enojna
- Vtičnica enofazna Gako Mt CEE7
- Vtičnica enofazna Gako Mt CEE7 IP 44
- Komunikacijska vtičnica (v EIA)
- TV priključek
- Elektrika priključek 1F, 3F
- Zvončka tipkovnica
- Podometna tipka
- Gorlo znanec
- Enostranska lutkica enojna
- Enostranska lutkica enojna
- Kabelska pelca PR 4Ø jeka tnk.
- Kabelska pelca PR 3Ø - jeka / žlika tnk.
- Kabelska pelca PR 5Ø - jeka tnk.
- Kabelska pelca PR 2Ø - žlika tnk.
- Kabelska pelca PR 4Ø - žlika tnk.
- Dvoc za dodatno izmuznovna pritrnicam
- Izvoznjiva

Opomba:
Vse instalacije podometne, z vodniki NYY-J v ind. ceveh in na kabelskih poticah
Vsi tuhe priključki v kuhinji morajo imeti pri stiku z tal tuhe izvedbe, vertikalna pelca do višine cca 10 cm.
Vtičnice nameščene na zunanjih vitrinah
Za vse elektrokuhalne priključke v kuhinji je potrebno upoštevati zaščitno temeljenje
Vtičnica v vetru morajo biti montirane na višini 1,8m!
Detajle razvodnikov je pripraviti izvajalcu!
Trasa kabelskih poti je potrebno prilagoditi strojnim inštalacijam
Pelice priključja samo med prekladami, na prekoto ducti preklade ali zidove na kabli pokolijte okoc pelicje (cevi)
- 3xØ 100mm (jeka tnk)
- 1xØ 100mm (žlika tnk)

Spr.	Opis spremembe	Datum	Podpis

BIRO PETKOVSKI d.o.o.
Podjetje za projektiranje in inženiring
Ulica Emke Bostica
Bazovilka 14, 6250 Ilirska Bistrica

Izvod Zt
IZS: 05/58

naročnik	Občina Ilirska Bistrica
objekt	Osnovna šola Podgrad
del	Elektro inštalacije
	Mod. ožbiš tnk.
	Tloris kleti - delo
vrsta proj.	PGD
odgovorni projektant	Iztok N. Čančula, u.d.i.a. ZAPS 0251 A
odg.projektant	Boštjan Čamer, ut. tdh. IZS E-0168
odgovoren	Kazmen Jerman, d.i.a.
št. kn.	1.

št. proj.	1019122-E
mer.	1:50
datum izdaje	november 2012
zadnja sprem.	
datum	14. 11. 2012
datum	14. 11. 2012

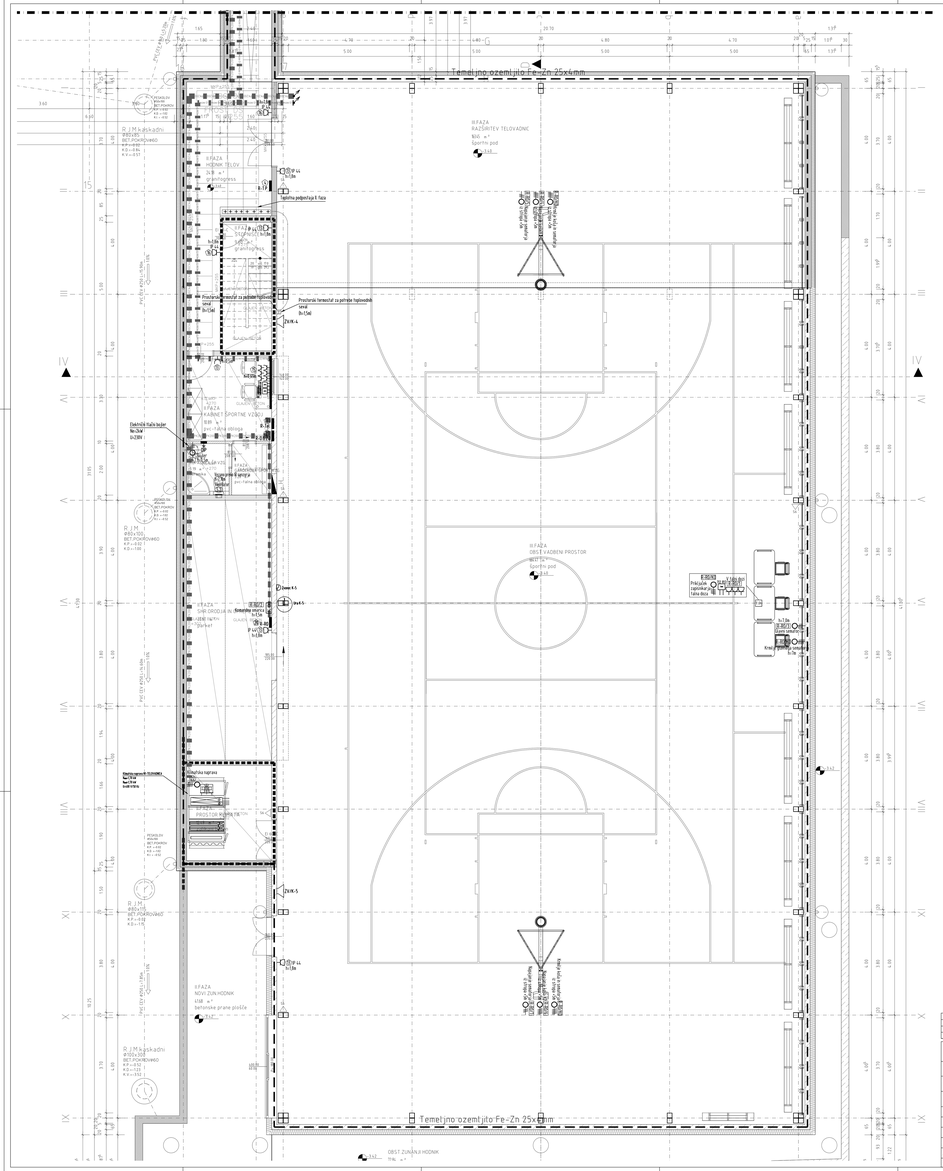

Legenda simbolov (elektroinstalacije)

- Kabelska Priključna Omarica Omarica
- Podometna razdelilna omara
- Vtičnica enofazna Gako RAC2200
- Vtičnica enofazna Gako RAC2200 IP 44
- Komunikacijska vtičnica Ja KAS
- TV priključek
- Elektrika priključek TV_IP
- Zvočnika hokenrogo
- Podometna tipka
- Talna cevnica
- Elektrovalna latkica ara
- Elektrovalna latkica ara
- Kabelska polica PK 400 jako tak
- Kabelska polica PK 300 - jako / Zlako tak
- Kabelska polica PK 200 - jako tak
- Kabelska polica PK 200 - Zlako tak
- Kabelska polica PK 100 - Zlako tak
- Zvezo za dodatno izmalnovajo prikazalo
- Izvoajlyo

Opomba:

Vsa instalacija podometno, z vodniki NYY - J v cevi izvedbi in na kabelskih policah.
Vsa tuka priključka v kabinej nerajo imeti pri strehi ci ta fabre pada ci ner javetlaja jdlcs do vilcno iza 10 cm.
Vtičnice montirati na navedeno vilcol
Za vse elektrokaciaje priključkov v kabinej je potrebno upoštevati zaščitno tehnologijo
Vtičnica v ertcu nerajo biti montirana na vilcni 1,8m!
Detajlno izvesti kablov je prepuščen izvajalcu!
Trasa kabelskih poljc je potrebno prilagoditi ctrrojem ostalacijam.
Polica pritrkuja samo med prekladami, na prehodu iksco preklada ni zidovo ne kabli policlja iksco protiraja ijmed:
- 2xH 100mm (jako tak)
- 1xH 100mm (Zlako tak)

Spr.	Opis spremembe:	Datum:	Podpis:

izdelovalec	BIRO PETKOVSKI d.o.o. Podjetje za projektiranje in inženiring		Reg. št. IZS: 0558
naročnik	Občina Ilirska Bistrica Bazovška 14, 6250 Ilirska Bistrica		
objekt	Osnovna šola Podgrad		
del	Elektro inštalacije Mal, Ižlin tak	Z-mrka	1019/12-E
		mrka	2.30
naslov	Tloris kleti - telovadnica	datum izdaje	novembar 2012
vrsta dok.	PZI	faza	datum izdaje
odgovorni projektant	Janez N. Čančula, u.d.i.a.	ZAPS 0251 A	
odg. projektant	Boštjan Cunner, el. inž.	IZS E-0168	14. 11. 2012
projektant	Klemen Jerman, d.i.e.		14. 11. 2012
V. dn.	1	mrka	

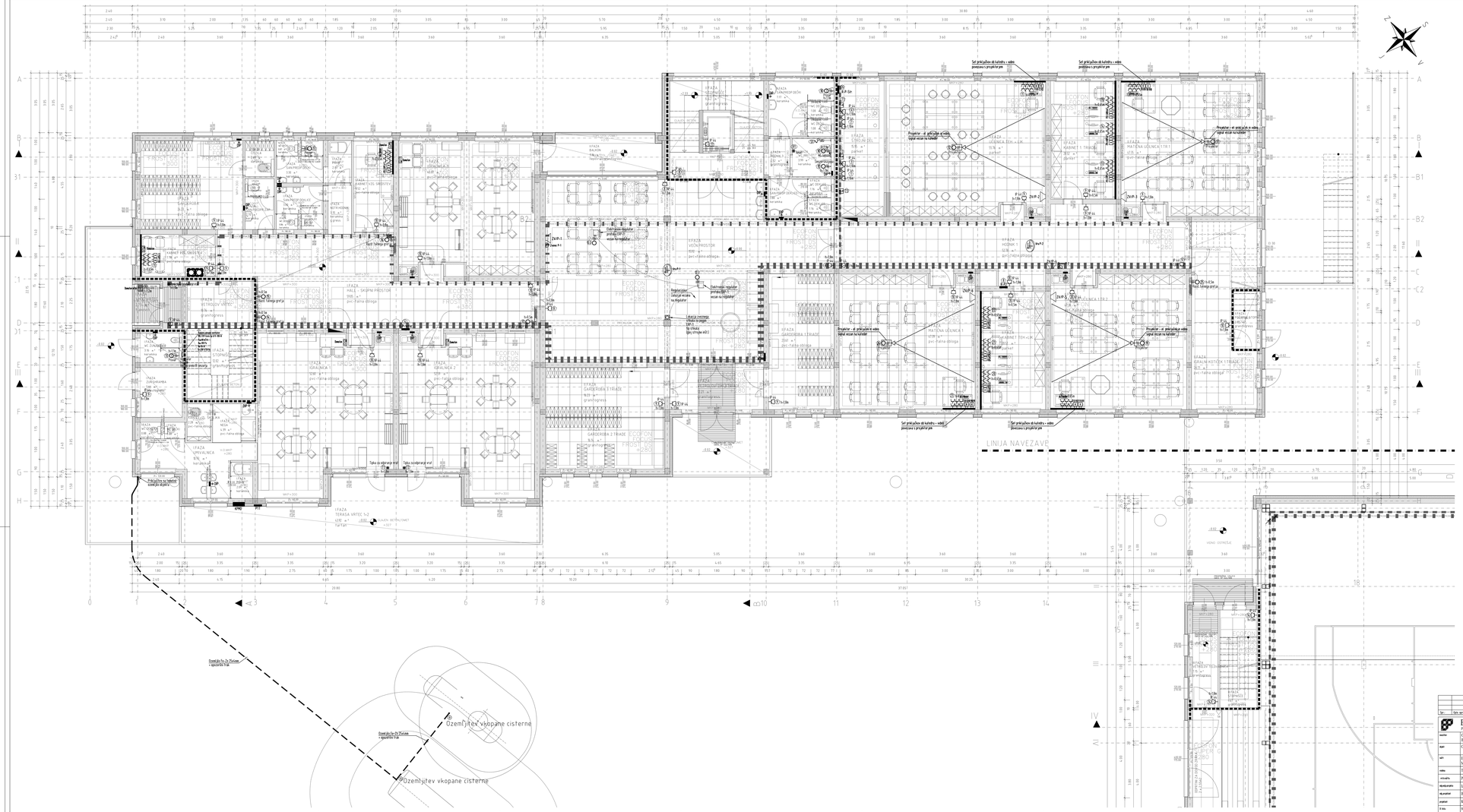

Legenda simbolov (elektroinstalacije)

- Kabelska priključna Perlina Omerza
- Telekomunikacijska omara
- Vtičnica enofazna Lasa Bas C20V
- Vtičnica enofazna Lasa Bas C20V IP 44.
- Komunikacijska vtičnica Cu RJ45
- TV priključek
- Centralna priključnica R, TV
- Zvočnika tonskega
- Telefonska tipka
- Javna zvonec
- Enostranska talilna ava
- Dvostranska talilna ava
- Kabelska polica PN 400 jak/šir
- Kabelska polica PN 300 - jak / šir/ šir
- Kabelska polica PN 200 - jak/ šir
- Kabelska polica PN 200 - šir/ šir
- Kabelska polica PN 100 - šir/ šir
- Dvo- in večstrna izvedba priključnih pomočnikov
- Osnovljivo

Opombe:

Vsa instalacija podometna, z vodniki NYY-J z izjemo zvončkov in na kabelskih policah.
Vsi kabli priključni v kabelji morajo biti pri izhodu iz tal fabno polni in ne perforirani, pokrit do višine cca. 30 cm.
Vtičnice montirati na suvanem ožidu!
Za vse elektroinstalacije priključnice v kabelji je potrebno upoštevati zaščitno tehnologijo!
Vtičnice v vrtcu morajo biti montirane na višini 1,8m!
Detajlno razvod kablov je prepuščen izvajalcu!
Trasa kabelskih poti je prikazana informativno.
Police potrebuje samo med priključnim, na prehodu skozi pregrade in zidove ter kabli potekajo znotraj prostega izvoda!
- 2xØ 100mm (jak/ šir)
- 1xØ 100mm (jak/ šir)

Spr.	Opis spremembe	Datum	Podpis

BIRO PETKOVSKI d.o.o.
Podjetje za projektiranje in inženiring
Ulica bratov Učakar 108, 1000 Ljubljana
GSM: 031/ 611 000, 041/ 611 000
E-pošta: info@biro-petkovski.si
Spletna stran: www.biro-petkovski.si
Matična: 5049216000
Davčna: SI 50492160
TRR: SI56 0201 0016 0000 000
Banka: NLB d.d. Ljubljana

naročnik	Občina Ilirska Bistrica Bazovška 14, 6250 Ilirska Bistrica
objekt	Osnovna šola Podgrad
vsebina	Elektro inštalacije Mod. 4/Mal tek.
št. načrta	1019/12-E
merilo	1:50
datum	november 2012
odgovorni projektant	Iztok N. Čančula, u.d.i.s. ZAPS 0251 A
odgovorni projektant	Boštjan Čamer, el. teh. GZS E-0168
odgovorni vodja projekta	Kazmen Jerman, d.i.a.
datum	14. 11. 2012
datum	14. 11. 2012
Z-tek:	0